

深夜便

Night Ferry

さんふらわあ しれとこだいせつ
Sunflower Shiretoko & Daisetsu

運航マップ

Map&Guide



苫小牧港発 From Tomakomai Port	大洗港発 From Oarai Port
苫小牧出港 Departs from Tomakomai 1:30	苫小牧入港 Arrives at Tomakomai 19:45
↓	↑
尻屋崎 通過予定 5:04 頃 Shiryazaki	尻屋崎 通過予定 16:15 頃 Shiryazaki
↓	↑
鮫角 通過予定 7:24 頃 Samekado	鮫角 通過予定 13:57 頃 Samekado
↓	↑
鮫ヶ崎 通過予定 10:01 頃 Todogasaki	鮫ヶ崎 通過予定 11:23 頃 Todogasaki
↓	↑
金華山 通過予定 13:24 頃 Kinkasan	金華山 通過予定 8:04 頃 Kinkasan
↓	↑
塩屋崎 通過予定 16:55 頃 Shioyazaki	塩屋崎 通過予定 4:37 頃 Shioyazaki
↓	↑
大洗入港 Arrives at Oarai 19:30	大洗出港 Departs from Oarai 1:45

日の出時刻の目安		General sunrise time	
1月1日 JAN.1	6:53頃	5月1日 MAY.1	4:34頃
2月1日 FEB.1	6:39頃	6月1日 JUN.1	4:08頃
3月1日 MAR.1	6:05頃	7月1日 JUL.1	4:09頃
4月1日 APR.1	5:17頃	8月1日 AUG.1	4:32頃
		9月1日 SEP.1	5:00頃
		10月1日 OCT.1	5:28頃
		11月1日 NOV.1	6:00頃
		12月1日 DEC.1	6:32頃

◆さんふらわあ しれとこだいせつDATA

- 【運航距離】 約750km
- 【運航時間】 約18時間
- 【総トン数】 (しれとこ)11,410トン (だいせつ)11,401トン
- 【航海速度】 25ノット
- 【全長】 190m
- 【全幅】 26.4m
- 【旅客定員】 約154名
- 【車両搭載数】 乗用車62台 大型トラック160台

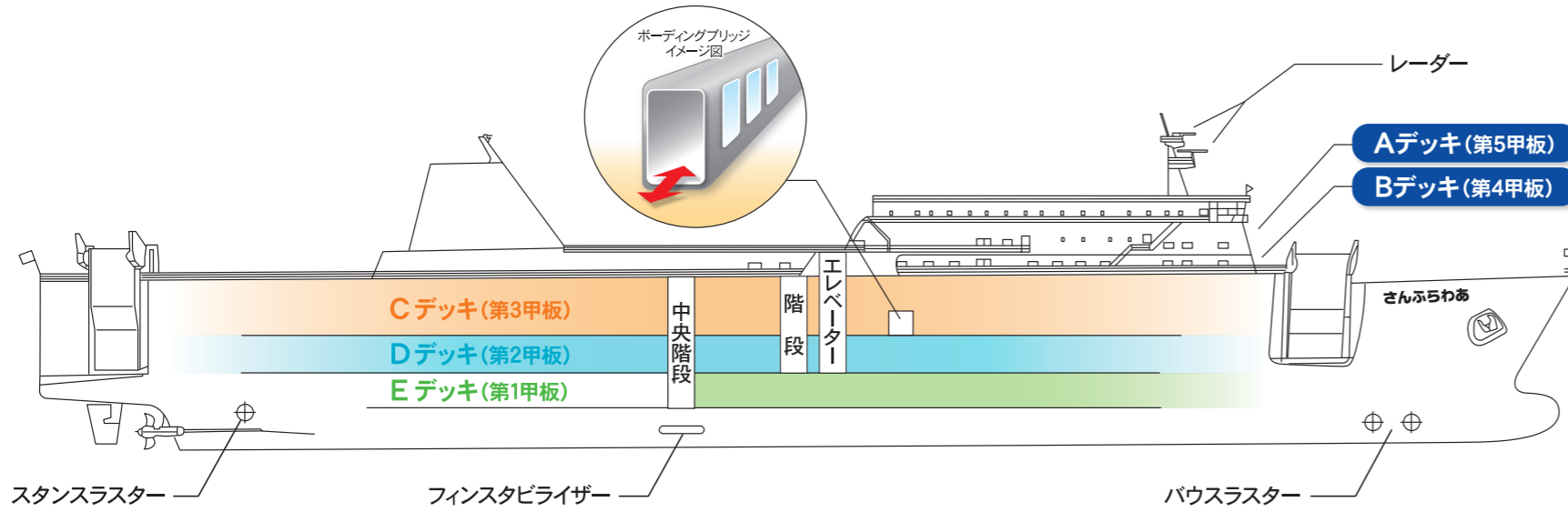
※1) 上記の日の出時刻は、釜石港を基準にしております。その他の場所では10分前後の誤差がございますのでご注意ください。
 ※2) 通過予定時刻は、運航状況によって前後することがございます。
 ※1) These sunrise times are for Kamaishi Port. Please note that the time varies in other locations by approximately 10 minutes.
 ※2) Times when the ferries are scheduled to pass the above locations may change depending on travel conditions.

運航マップ

船内案内

Information





※案内所はBデッキにあります。

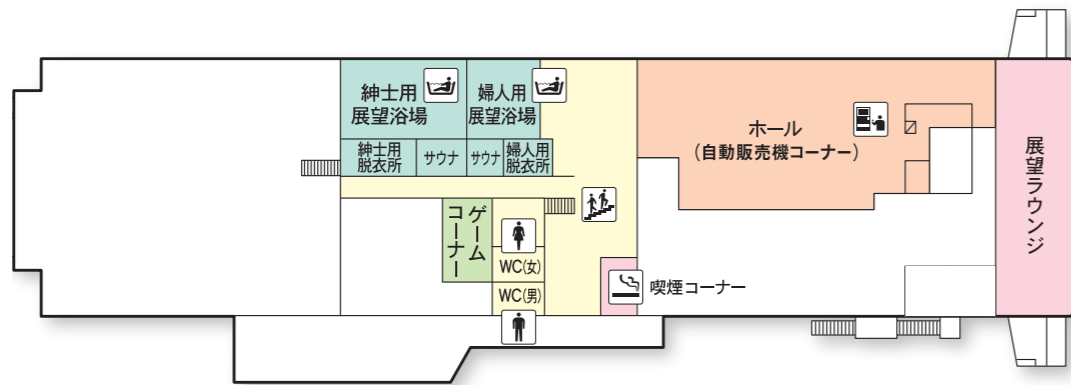
施設 Facilities 设施 시설

※天候・その他やむを得ない理由により、発着時刻、運航・営業時間、施設サービスが変更となる場合がございます。あらかじめご了承ください。

大洗発 乗船時～02:00、 10:00～13:30、 18:00～下船時	案内所 Information 问讯处 안내	ペットルーム Pet room 宠物室 애완동물룸	苫小牧発 乗船時～01:30、 10:00～13:30、 18:00～下船時
08:00～下船時	展望ラウンジ Lounge 瞭望空间 전망공간		08:00～下船時
乗船時～02:00、 08:00～下船時	展望浴場 Grand bathroom 眺望浴场 전망목욕탕		乗船時～02:00、 08:00～下船時
乗船時～下船時	ホール(自動販売機コーナー) Hall (Vending machines) 自动售货机区 자동판매기 코너		乗船時～下船時

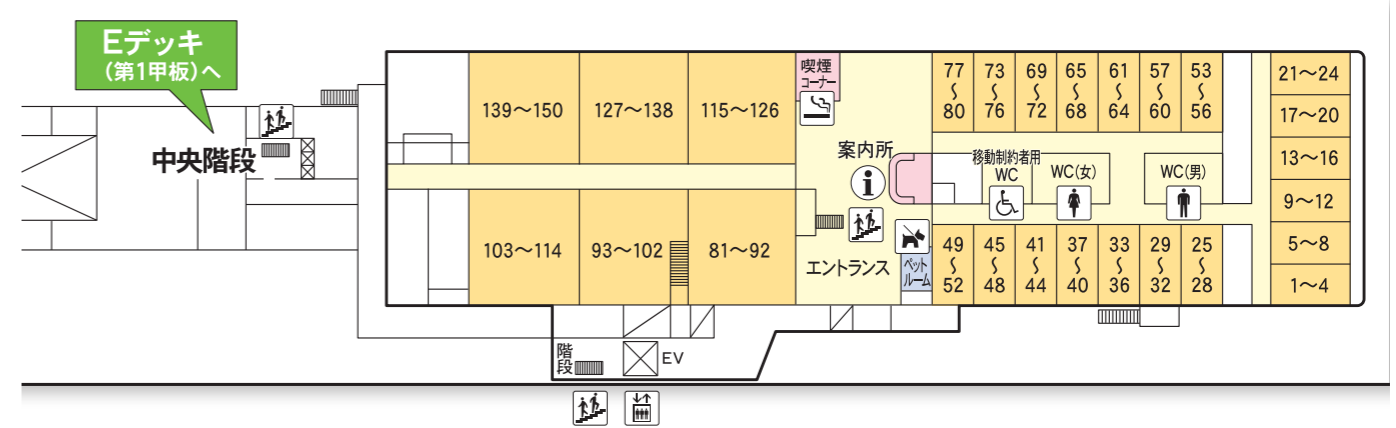
※案内所にて日用品やお土産、一部オリジナルグッズを取り扱っております。
 ※24:00～02:00の間は定期大型トラック乗務員様が特に多く入浴される時間帯となっております。混雑いたしますので予めご了承ください。
 ※酒類の自動販売機は、23:00～05:00まで販売を停止しております。

Aデッキ(第5甲板)



- ホール(自動販売機コーナー) Hall (Vending machines) 自动售货机区 자동판매기 코너
- 展望浴場 Grand bath 瞭望浴场 전망욕장
- 展望ラウンジ Lounge 瞭望空间 전망공간
- ゲームコーナー Game corner 遊戲角 게임코너
- 喫煙コーナー Smoking corner 吸烟室 흡연실

Bデッキ(第4甲板)



- カジュアルルーム 1~150 Casual room 青年館 캐주얼룸
- 案内所 Information 问讯台 안내소
- 喫煙コーナー Smoking corner 吸烟室 흡연실
- ペットルーム Pet room 宠物室 애완동물룸

下船時の注意点

このカードをお持ちのお客様は中央階段をご利用ください。

